


Plan de Asesoramiento

## Creación de contenidos y marketing digital para negocios rurales

# Módulo 2 Creación sencilla de contenidos digitales con IA



**PRODESE**  
SERRANÍA DE CUENCA

**LEADER**  
Desarrollo liderado por las  
comunidades locales



Cofinanciado por  
la Unión Europea



  
Castilla-La Mancha



# Conecta **Prodese\_IA**

La Plataforma de Asesoramiento  
en Inteligencia Artificial de la  
**Serranía de Cuenca**



# Introducción

En este segundo módulo, descubrirás cómo usar herramientas de inteligencia artificial para crear contenidos digitales atractivos —como textos, imágenes y vídeos— de manera rápida y sencilla, incluso si no tienes experiencia en diseño o tecnología.

En este módulo te invitaremos a usar ChatGPT muchas veces. Si no sabes como usarlo o quiere refrescar cómo hacerlo, te invitamos a que revises el módulo 3 “Primeros pasos con ChatGPT del programa de asesoramiento “Descubriendo la IA” en el que lo explicamos paso a paso.

¡Adelante!

## Contenido principal

### 1. Herramientas de Inteligencia Artificial para crear textos e imágenes para el marketing digital

La inteligencia artificial (IA) facilita la creación de contenido para promocionar negocios en Internet de manera rápida y sencilla. Herramientas como ChatGPT y Canva con IA permiten generar textos e imágenes sin necesidad de conocimientos avanzados en redacción o diseño, ayudando a pequeñas empresas de la Asociación Promoción y Desarrollo Serrano (PRODESE) a mejorar su presencia online.

Estas herramientas son ideales para crear publicaciones en redes sociales, anuncios, descripciones de productos y materiales promocionales.

- **ChatGPT** es una excelente opción para redactar textos comerciales. Un taller artesano de madera y asta de ciervo en Buenache de la Sierra podría pedirle: “Escribe un mensaje para Facebook anunciando una oferta especial de artículos artesanos de Buenache”. Además, ChatGPT incluye DALL·E, que permite generar imágenes personalizadas a partir de descripciones.

Por ejemplo, una carnicería de Villalba de la Sierra podría solicitar: “Crea una imagen de productos cárnicos con un paisaje de pinos de fondo”. Esto permite obtener contenido visual único sin necesidad de fotos profesionales.



## Módulo 2. Creación sencilla de contenidos digitales con IA

- **Canva con IA** es una herramienta muy útil para diseñar carteles, folletos y banners para redes sociales. Un alojamiento rural en la comarca podría utilizar Canva para crear un anuncio llamativo sobre una escapada de fin de semana con actividades al aire libre.

La IA integrada en Canva sugiere diseños atractivos, combinaciones de colores y textos optimizados, facilitando la creación de contenido visual impactante sin esfuerzo.

El uso de ChatGPT y Canva con IA permite que cualquier negocio de la Serranía de Cuenca optimice su marketing digital sin grandes inversiones.

Con estas herramientas, un productor de trufa, un ganadero, una bodega o una almazara pueden generar contenido atractivo de manera profesional, aumentando su visibilidad y llegando a más clientes.

La IA se convierte así en una gran aliada para modernizar la promoción de los negocios rurales.

### 2. Creación de imágenes con IA para . Primeros pasos con Canva AI.

La inteligencia artificial ha hecho que diseñar imágenes sea más fácil que nunca. Canva AI es una herramienta que permite generar imágenes a partir de una descripción en texto, lo que facilita la creación de contenido visual para redes sociales, publicidad o material promocional.

Esto es muy útil para negocios que necesitan contenido atractivo sin tener conocimientos de diseño. En este guía, te explicamos paso a paso cómo usar Canva AI para crear imágenes de manera rápida y sencilla.

#### Paso 1: Registrarse en Canva

Para usar Canva AI, primero necesitas una cuenta en Canva.

Si no la tienes, ve a [www.canva.com](https://www.canva.com) y haz clic en “Regístrate”, botón que encontrarás en la parte superior derecha de la pantalla.

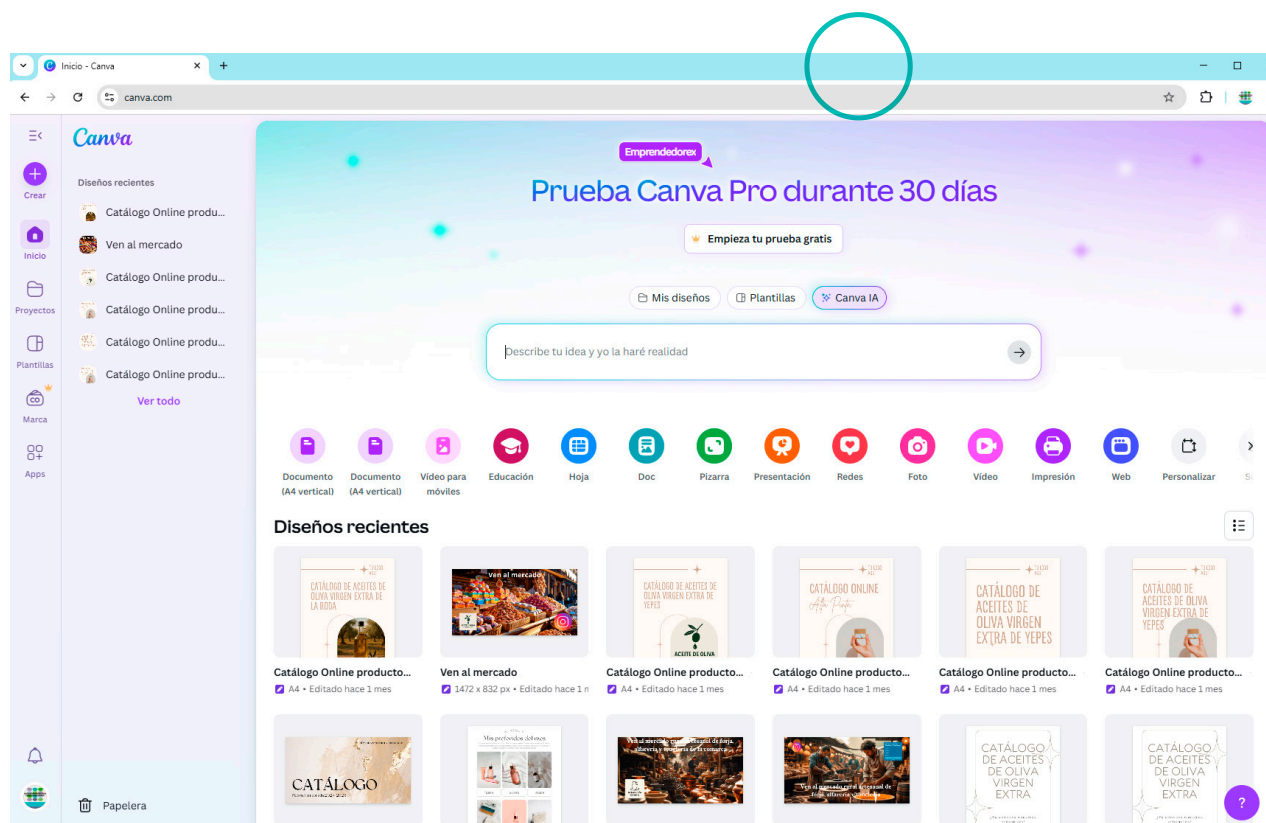
Puedes crear una cuenta usando tu correo electrónico, tu cuenta de Google o Facebook.

Sigue los pasos que te vas indicando en la pantalla, verás que es muy fácil.

## Módulo 2. Creación sencilla de contenidos digitales con IA

### Paso 2: Acceder a la herramienta de IA para imágenes

Una vez que ingreses, verás una pantalla con muchas opciones de diseño. Esa es la pantalla principal de Canva.



Una vez dentro, en la pantalla principal, busca el botón que dice “Canva IA” en la parte central o en el menú lateral de la izquierda, en este apartado encontrarás todas las herramientas de Inteligencia Artificial de Canva.

### Paso 3: Escribir la descripción de la imagen

Busca debajo de la caja de texto central el botón “Crea una imagen” cuando lo hayas hecho verás que te pide una descripción de la imagen en texto, además puedes seleccionar el estilo que quieres, y la relación de aspecto en la que quieres que Canva cree la imagen.

Escribe en la caja central blanca en la que está escrito “Describe la imagen que tienes en mente y haré que cobre vida”. Pincha ahí y describe ahí la imagen que quieras diseñar.

## Módulo 2. Creación sencilla de contenidos digitales con IA



Puedes describir imágenes como:

- “Un pinar soleado con una cesta de setas en primer plano”.
- “Un cartel para promocionar el arte rupestre de Villar del Humo”.
- “Un cartel colorido con el texto ‘Descuento especial en quesos’ y un fondo con un rebaño de ovejas”.



Después de escribir la descripción pulsa enter o haz clic en la descripción del texto que encontrarás en la parte inferior derecha de la caja en el que hay una flecha dentro un círculo señalando hacia la derecha, espera unos segundos.

Canva AI te mostrará varias opciones de imágenes creadas automáticamente.



## Módulo 2. Creación sencilla de contenidos digitales con IA


### Tus imágenes

19 | Hazte Pro

Ahora mismo

Un pinar soleado con una cesta de setas en primer plano

Ninguno 16:9



### Paso 4: Personalizar la imagen


Si la imagen generada te gusta, puedes usarla tal cual o editarla pinchando en el botón "Editar" que aparece cuando pasas el ratón por encima de la imagen. Canva permite modificar los colores, agregar texto, incluir el logo de tu negocio o añadir más elementos. Todo se hace de manera sencilla, solo tienes que arrastrar y soltar los elementos en el diseño.

### Paso 5: Descargar y utilizar la imagen

Elige la imagen que prefieras de entre las opciones que te da Canva, y pasa el ratón por encima.

Verás que aparece en la parte inferior izquierda un botón con una flechita hacia abajo. Pincha en ella y guarda la imagen en la carpeta que prefieras de tu ordenador o de tu móvil.

Así de fácil tienes la imagen que necesitas lista para usar en tus redes sociales, en un folleto o en un cartel promocional.





## Módulo 2. **Creación sencilla de contenidos digitales con IA**

Con Canva AI, crear imágenes profesionales para tu negocio es rápido y accesible. No necesitas ser diseñador para mejorar la imagen de tu marca y atraer más clientes con contenido visual atractivo.

# Resumen del módulo

En este módulo hemos visto cómo la inteligencia artificial puede facilitar la creación de contenido para el marketing digital de cualquier negocio. Herramientas como ChatGPT permiten generar textos para redes sociales, anuncios y descripciones de productos de manera rápida, mientras que Canva AI ayuda a diseñar imágenes llamativas sin necesidad de conocimientos en diseño.

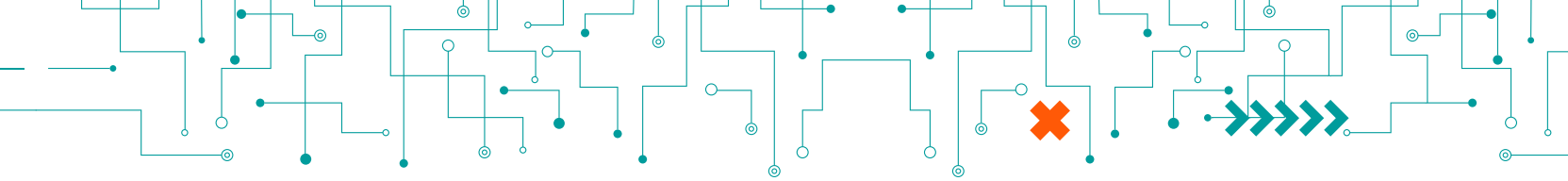
Además, ChatGPT incluye DALL·E, que permite crear imágenes a partir de una descripción en texto, ideal para quienes no cuentan con fotos propias.

Con estos recursos, las empresas pueden optimizar su presencia en Internet y mejorar su promoción sin grandes inversiones, haciendo que la IA se convierta en una aliada clave para los negocios rurales.

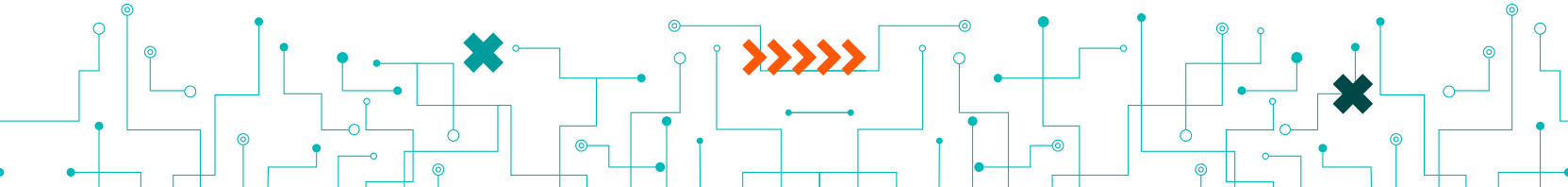
Continúa con el siguiente módulo.

¡Adelante!





Módulo 2. **Creación sencilla de contenidos digitales con IA**





Conecta **Prodesse\_IA**

La Plataforma de Asesoramiento  
en Inteligencia Artificial de la  
**Serranía de Cuenca**

Plan de Asesoramiento

**Creación de contenidos  
y marketing digital  
para negocios rurales**

Módulo 2

**Creación sencilla  
de contenidos digitales  
con IA**



**PRODESE**  
SERRANÍA DE CUENCA

**LEADER**  
Desarrollo liderado por las  
comunidades locales



Cofinanciado por  
la Unión Europea



  
Castilla-La Mancha