

Plan de Asesoramiento

Educación y formación en casa con IA

Módulo 2

Aprender más rápido y mejor con IA



PRODESE
SERRANÍA DE CUENCA

LEADER
Desarrollo liderado por las
comunidades locales



Cofinanciado por
la Unión Europea




Castilla-La Mancha



Conecta **Prodese_IA**

La Plataforma de Asesoramiento
en Inteligencia Artificial de la
Serranía de Cuenca



Introducción

En este segundo módulo, aprenderás a usar la inteligencia artificial (IA) para acelerar y mejorar tu formación desde casa.

Con herramientas como ChatGPT y YouTube, podrás resolver dudas al instante, entender temas complejos y organizar recursos educativos de manera efectiva.

En este módulo, descubrirás cómo estas herramientas te ayudan a estudiar de forma más eficiente y práctica.

En este módulo te invitaremos a usar ChatGPT muchas veces. Si no sabes como usarlo o quiere refrescar cómo hacerlo, te invitamos a que revises el módulo 3 “Primeros pasos con ChatGPT del programa de asesoramiento “Descubriendo la IA” en el que lo explicamos paso a paso..

¡Adelante!

Contenido principal

1. Resolver dudas y entender temas con ChatGPT

Cuando estudias por tu cuenta, ChatGPT puede ser un gran aliado para resolver dudas al instante. Si no entiendes un concepto, puedes preguntarle y recibir una explicación clara y adaptada a tu nivel.

Por ejemplo, si estás aprendiendo matemáticas y tienes dificultades con una ecuación, ChatGPT puede explicártela paso a paso o incluso darte ejemplos prácticos.

También puedes pedirle que simplifique un tema complejo, que lo explique con analogías o que lo resuma en pocas palabras para que sea más fácil de comprender.

Además, ChatGPT te ayuda a profundizar en los temas que estás estudiando.

Puedes pedirle más detalles, hacerle preguntas adicionales o pedirle recursos como ejercicios prácticos, resúmenes o ejemplos aplicados.



Módulo 2. Aprender más rápido y mejor con IA

También es útil para contrastar información o aclarar dudas cuando encuentras explicaciones contradictorias en diferentes fuentes.

Y como está disponible las 24 horas, puedes avanzar a tu ritmo, sin depender de horarios de clases o tutores.

En resumen, ChatGPT convierte el aprendizaje en un proceso más flexible y accesible, permitiéndote estudiar de forma autónoma y efectiva.

Te mostramos ahora algunos ejemplos de peticiones o prompts que podríamos hacerle a ChatGPT que podrían ser interesantes en la Serranía de Cuenca. Prueba a escribir en ChatGPT:

“¿Cuál es la mejor forma de aprender técnicas de conservación de los pinares?”

“Dame 10 consejos para aprender sobre turismo rural y su gestión.”

“¿Cómo puedo a comercializar productos artesanales de forma efectiva?”

“Explicame en 3 párrafos cómo aprender a gestionar mejor mi tiempo en un pequeño negocio rural.”

“¿Qué recursos puedo usar para promocionar mi casa rural?”

“Dame una guía paso a paso para aprender a producir trufas”.

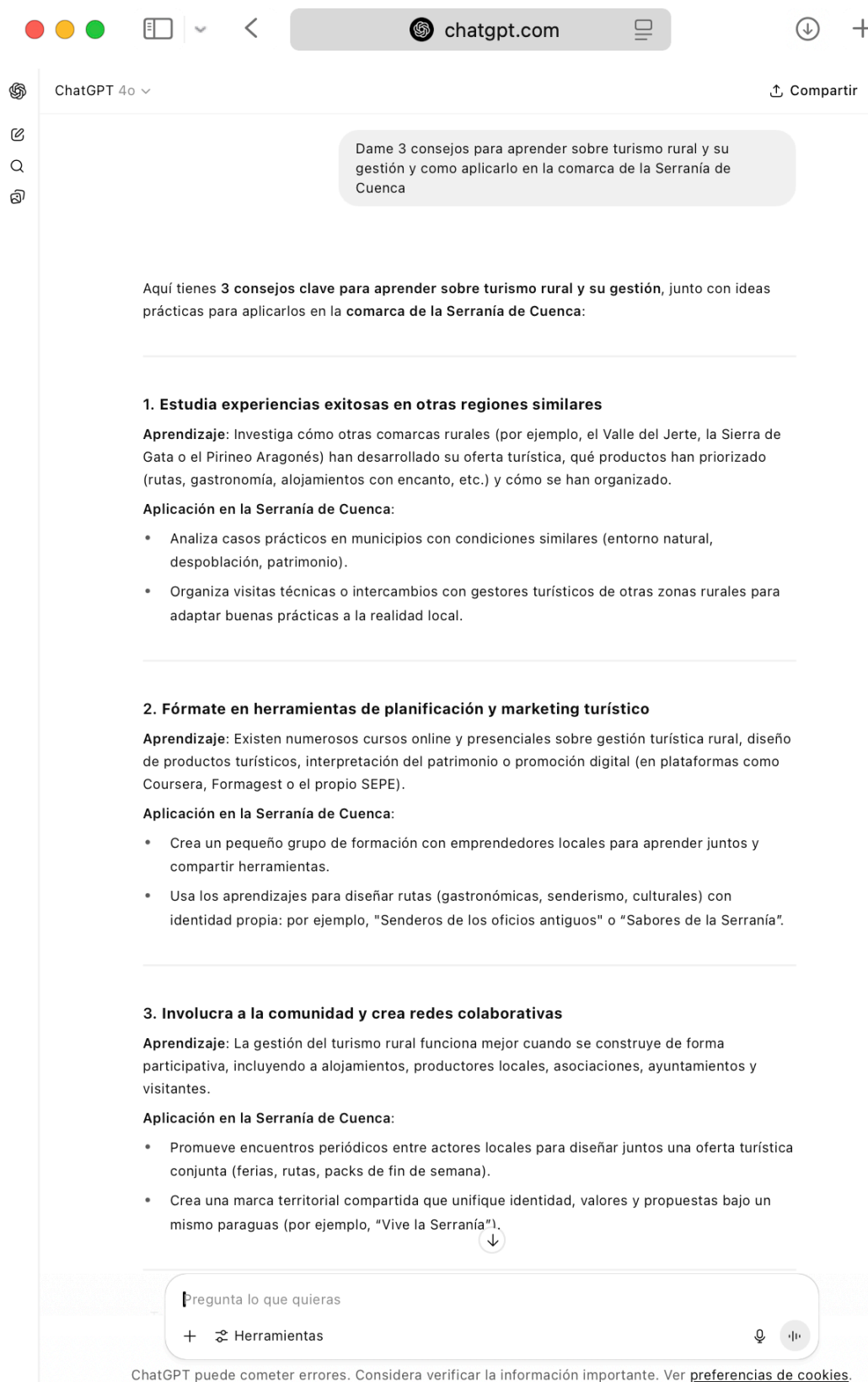
“¿Cómo puedo aprender a gestionar redes sociales para promocionar un producto local?”

“Explicame cómo aprender habilidades básicas de contabilidad para un comercio rural.”

“Dame estrategias para aprender a negociar con proveedores y clientes en la industria de los licores artesanos”.

“¿Cuáles son las mejores maneras de aprender sobre las empresas relacionadas con las setas y las trufas?”

Módulo 2. Aprender más rápido y mejor con IA



The screenshot shows a web browser window with the URL `chatgpt.com`. The ChatGPT interface displays a user prompt: "Dame 3 consejos para aprender sobre turismo rural y su gestión y como aplicarlo en la comarca de la Serranía de Cuenca". The response from ChatGPT provides three key pieces of advice for learning about rural tourism and its management, along with practical ideas for applying them in the Serranía de Cuenca region.

ChatGPT 4o ▾ [Compartir](#)

Dame 3 consejos para aprender sobre turismo rural y su gestión y como aplicarlo en la comarca de la Serranía de Cuenca

Aquí tienes **3 consejos clave para aprender sobre turismo rural y su gestión**, junto con ideas prácticas para aplicarlos en la **comarca de la Serranía de Cuenca**:

1. Estudia experiencias exitosas en otras regiones similares

Aprendizaje: Investiga cómo otras comarcas rurales (por ejemplo, el Valle del Jerte, la Sierra de Gata o el Pirineo Aragonés) han desarrollado su oferta turística, qué productos han priorizado (rutas, gastronomía, alojamientos con encanto, etc.) y cómo se han organizado.

Aplicación en la Serranía de Cuenca:

- Analiza casos prácticos en municipios con condiciones similares (entorno natural, despoblación, patrimonio).
- Organiza visitas técnicas o intercambios con gestores turísticos de otras zonas rurales para adaptar buenas prácticas a la realidad local.

2. Fórmate en herramientas de planificación y marketing turístico

Aprendizaje: Existen numerosos cursos online y presenciales sobre gestión turística rural, diseño de productos turísticos, interpretación del patrimonio o promoción digital (en plataformas como Coursera, Formagest o el propio SEPE).

Aplicación en la Serranía de Cuenca:

- Crea un pequeño grupo de formación con emprendedores locales para aprender juntos y compartir herramientas.
- Usa los aprendizajes para diseñar rutas (gastronómicas, senderismo, culturales) con identidad propia: por ejemplo, "Senderos de los oficios antiguos" o "Sabores de la Serranía".

3. Involucra a la comunidad y crea redes colaborativas

Aprendizaje: La gestión del turismo rural funciona mejor cuando se construye de forma participativa, incluyendo a alojamientos, productores locales, asociaciones, ayuntamientos y visitantes.

Aplicación en la Serranía de Cuenca:

- Promueve encuentros periódicos entre actores locales para diseñar juntos una oferta turística conjunta (ferias, rutas, packs de fin de semana).
- Crea una marca territorial compartida que unifique identidad, valores y propuestas bajo un mismo paraguas (por ejemplo, "Vive la Serranía").

Pregunta lo que quieras

+ 🛠 Herramientas

ChatGPT puede cometer errores. Considera verificar la información importante. Ver [preferencias de cookies](#).



Módulo 2. Aprender más rápido y mejor con IA

2. Encontrar y usar vídeos educativos con la IA de YouTube

Encontrar y usar vídeos educativos con la IA de YouTube es muy sencillo. Solo tienes que escribir en la barra de búsqueda el tema que te interesa, por ejemplo, “cómo mejorar el cuidado del pinar” o “técnicas de agroturismo sostenible”.

La inteligencia artificial de YouTube analiza lo que escribes y te muestra los vídeos más relevantes, organizados según su popularidad, calidad y relación con tu búsqueda. También te sugiere contenido similar que puede ayudarte a profundizar en el tema, como entrevistas con expertos, tutoriales paso a paso o experiencias compartidas por otras personas.

Para aprovechar mejor estos vídeos, puedes usar diferentes funciones de YouTube. Puedes activar los subtítulos si necesitas ayuda con la comprensión, ajustar la velocidad para ver el contenido más rápido o más lento, y guardar los vídeos en una lista de reproducción para revisarlos después.

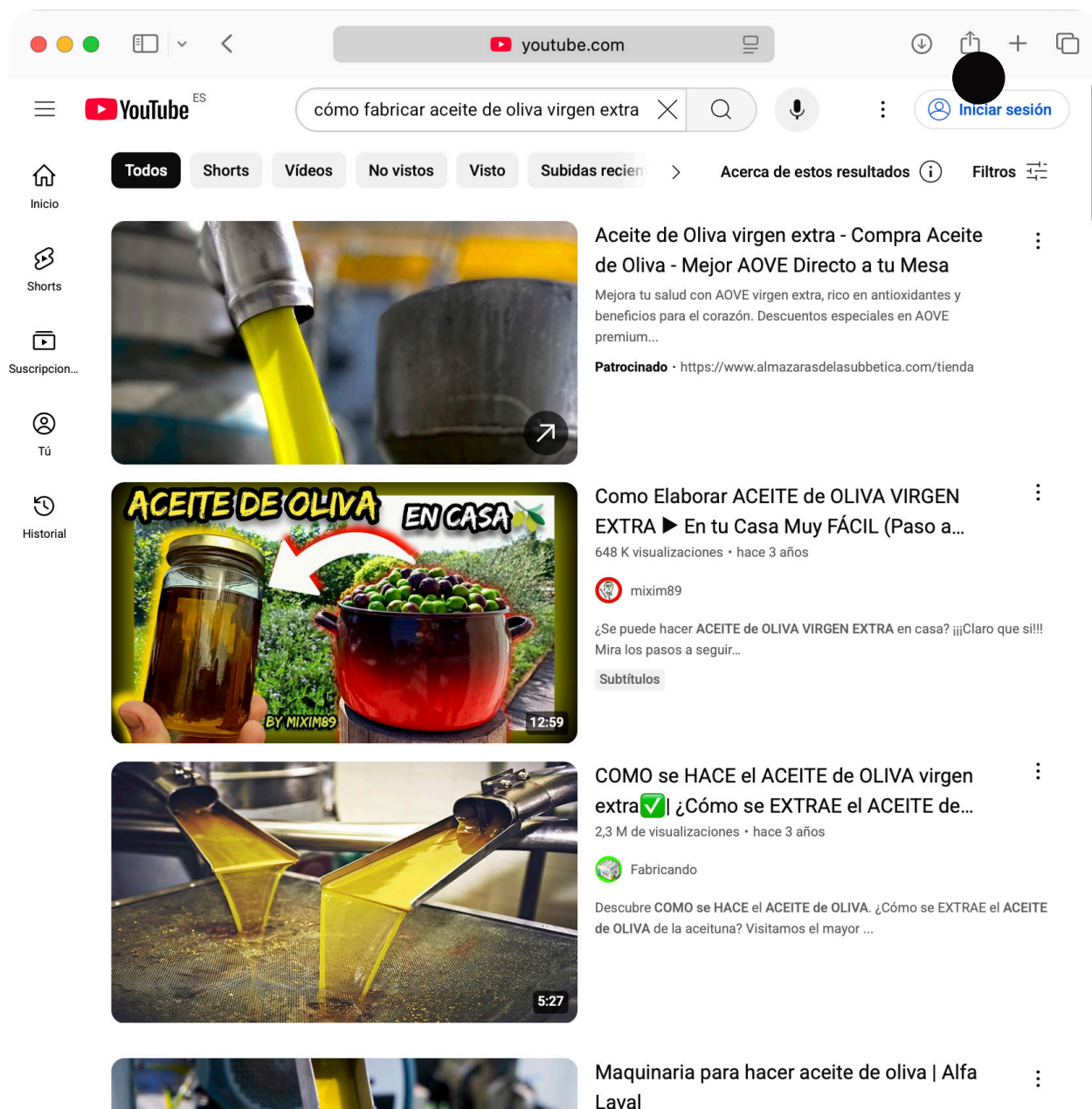
Además, si te suscribes a canales educativos relacionados con tu interés, YouTube te recomendará más contenido útil automáticamente. De esta forma, puedes aprender a tu ritmo, repetir las partes que necesites y descubrir siempre nuevos recursos sin perder tiempo buscando.

Para hacerlo, sigue los siguientes pasos:

- Abre un navegador en un teléfono, tablet u ordenador conectado a Internet.
- Escribe en la barra de direcciones del navegador la dirección web www.youtube.com.
- Encontrarás en la parte superior central de la pantalla un espacio con el texto “buscar” y una lupa al lado. Esa es la barra de búsqueda, donde tienes que escribir el tema sobre el que buscas información.
- Escribe ahí, por ejemplo, “cómo fabricar aceite de oliva virgen extra” y pulsa la tecla “intro” de tu teclado o pincha sobre la lupa que aparece a la derecha del cuadro de texto.
- Aparecerán una relación de vídeos sobre el tema que buscas, en este caso “cómo fabricar aceite de oliva virgen extra”. Pincha sobre el que prefieras ver y visualízalo como cualquier otro vídeo.

De esta manera tan sencilla estarías utilizando la IA de Youtube para aprender sobre lo que quieras a tu ritmo.

Módulo 2. Aprender más rápido y mejor con IA



En el contexto territorial de la Serranía de Cuenca podría ser especialmente interesante que buscaras contenidos como

1. Cómo mejorar el rendimiento de los cultivos de girasol en agricultura ecológica.
2. Estrategias para atraer más turismo gastronómico relacionado con las setas y las trufas.
3. Técnicas para hacer y vender productos artesanales de esparto y madera.
4. Consejos para gestionar un pequeño negocio rural de forma eficiente.
5. Cómo diseñar publicaciones atractivas para instagram.

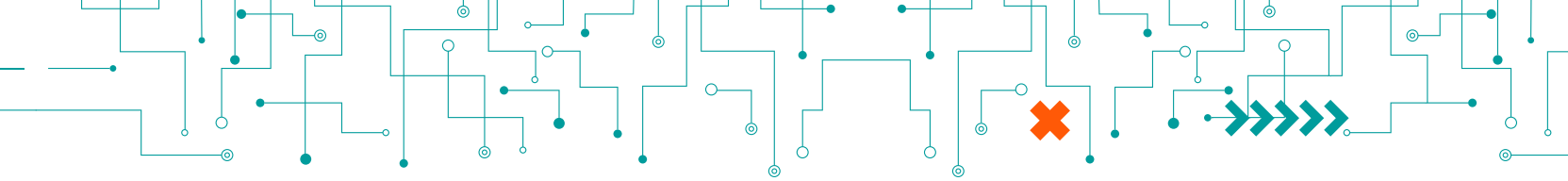
Resumen del módulo

En este módulo has visto como ChatGPT y YouTube son herramientas clave para el aprendizaje autónomo. ChatGPT te permite resolver dudas al instante, obtener explicaciones claras y personalizadas y profundizar en cualquier tema de estudio. YouTube, por su parte, facilita el acceso a vídeos educativos organizados por relevancia, permitiendo aprender a través de tutoriales y contenido visual.

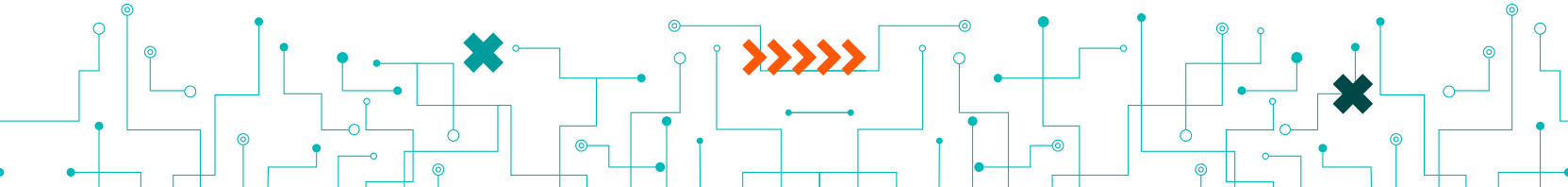
Ambas plataformas ofrecen flexibilidad, adaptándose al ritmo y necesidades del usuario, especialmente en temas como la agricultura, la agroindustria, el turismo rural, la biomasa, obtención de resina, que son muy útiles en el contexto territorial de la Serranía de Cuenca.

Seguimos con el siguiente módulo.

¡Adelante!



Módulo 2. **Aprender más rápido y mejor con IA**





Conecta **Prodese_IA**

La Plataforma de Asesoramiento
en Inteligencia Artificial de la
Serranía de Cuenca

Plan de Asesoramiento

**Educación y formación
en casa con IA**

Módulo 2
**Aprender más rápido
y mejor con IA**



PRODESE
SERRANÍA DE CUENCA

LEADER
Desarrollo liderado por las
comunidades locales



Cofinanciado por
la Unión Europea




Castilla-La Mancha